



DISTRICT AVEYRON FOOTBALL

Présentation de vos principaux indicateurs financiers

DISTRICT AVEYRON FOOTBALL
Gestion du football amateur

COMPLEXE SPORTIF DE LA ROQUE

12850 ONET LE CHATEAU



Pdts d'Exploit.
782 735 €
+2%

↗ Hausse de 15 337 €



Fonds propres
1 123 766 €



Effectif
8 pers.

Résultat

5 530 €



0.75% du CA



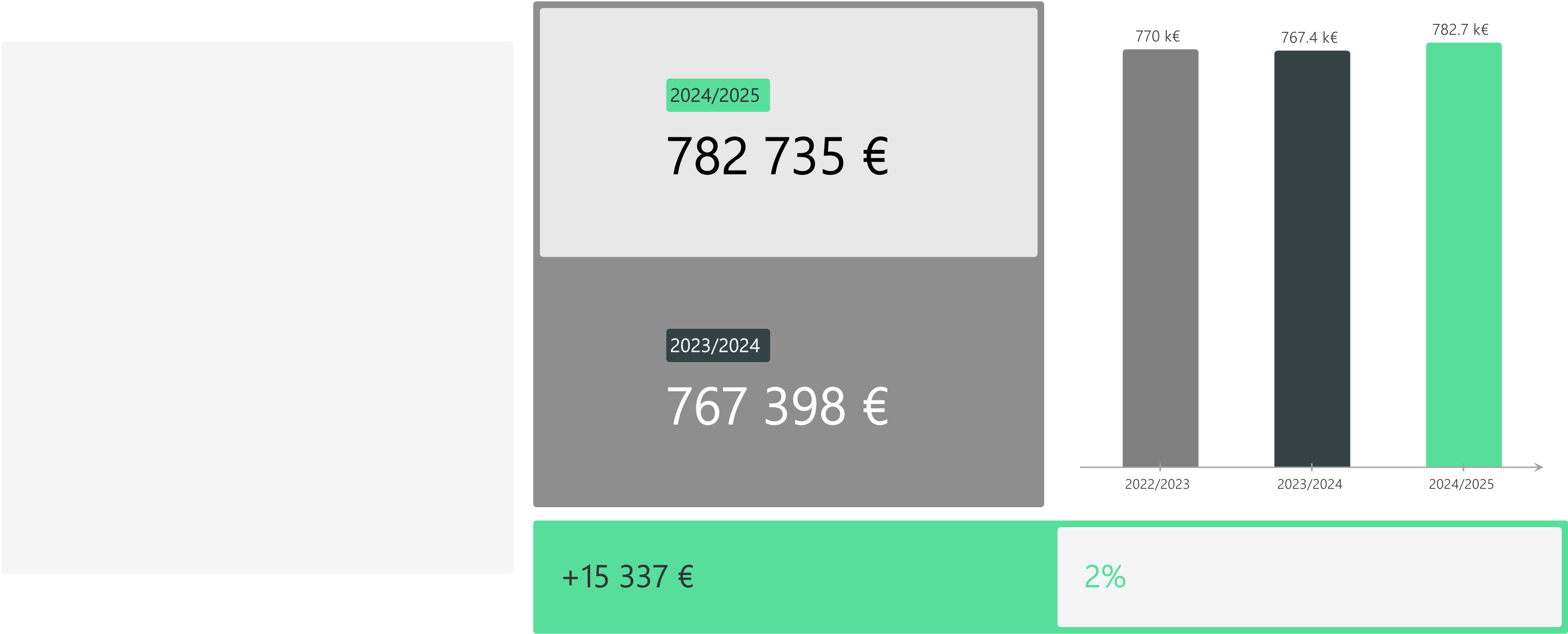
Trésorerie
645 817 €



Analyse de votre

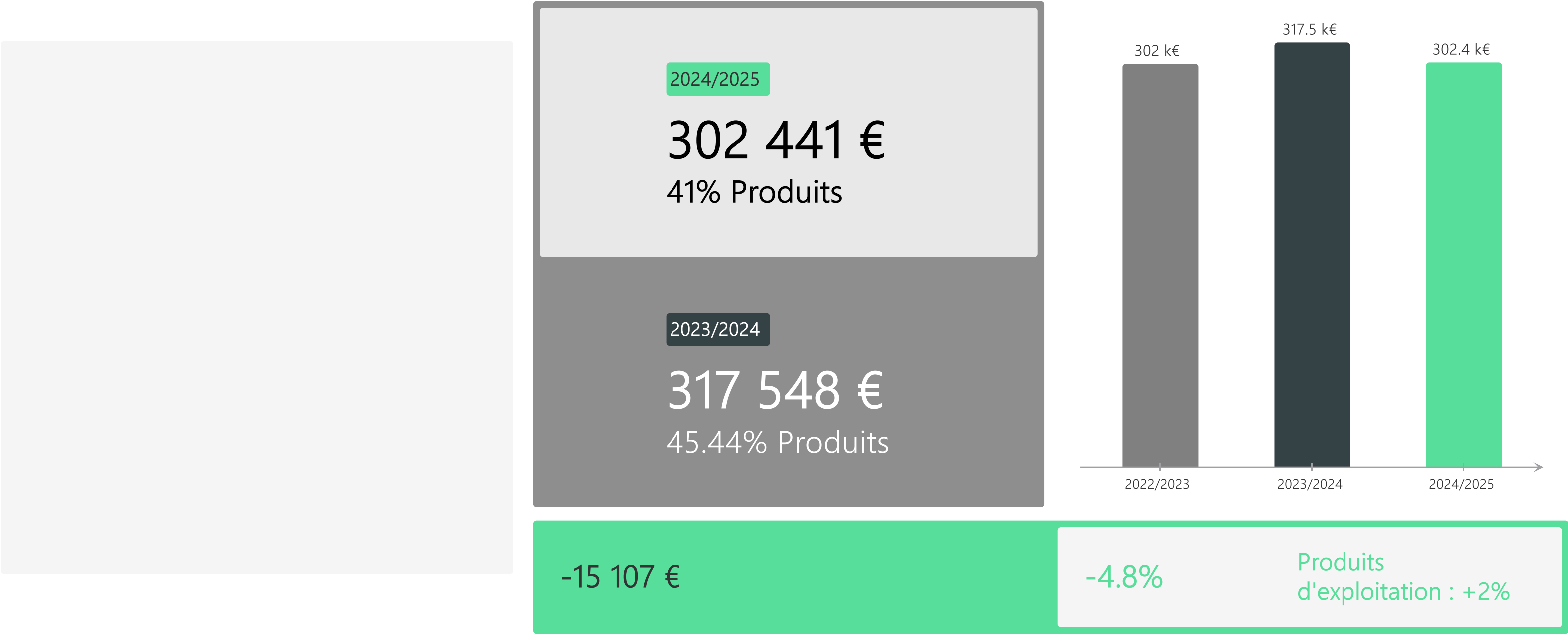
Gestion du football amateur

Produits d'exploitation



Produits de fonctionnement	30/06/2025	30/06/2024	Variation	Variation %
Clubs (compétitions et engagements, licences, cotisations, ...)	253 633	266 897	-13 264	-5%
Subventions (FFF, LFO, ANS, CDal...)	257 538	267 862	-10 324	-4%
Partenariat privé	95 625	71 890	23 735	33%
Organisation phases finales compétitions	98 969	73 891	25 078	34%
Autres (frais bénévoles, ...)	104 022	120 520	-16 498	-14%
Total	809 787	801 060	8 727	1%

Charges de fonctionnement

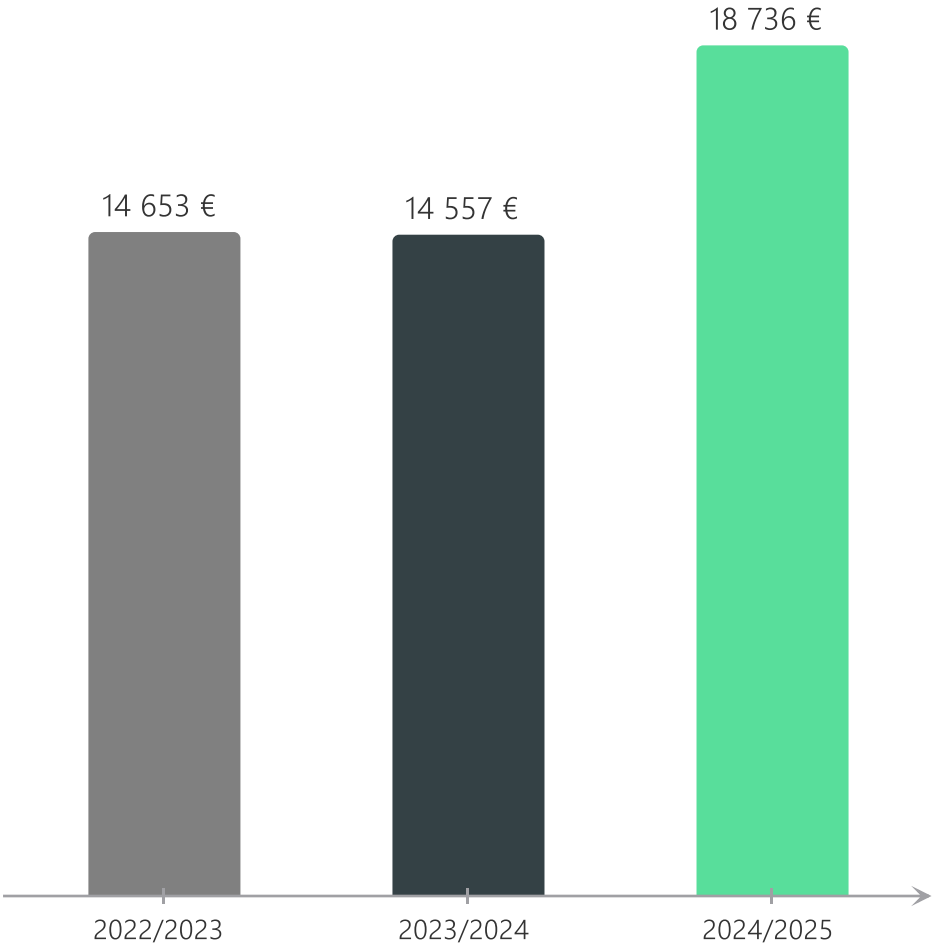
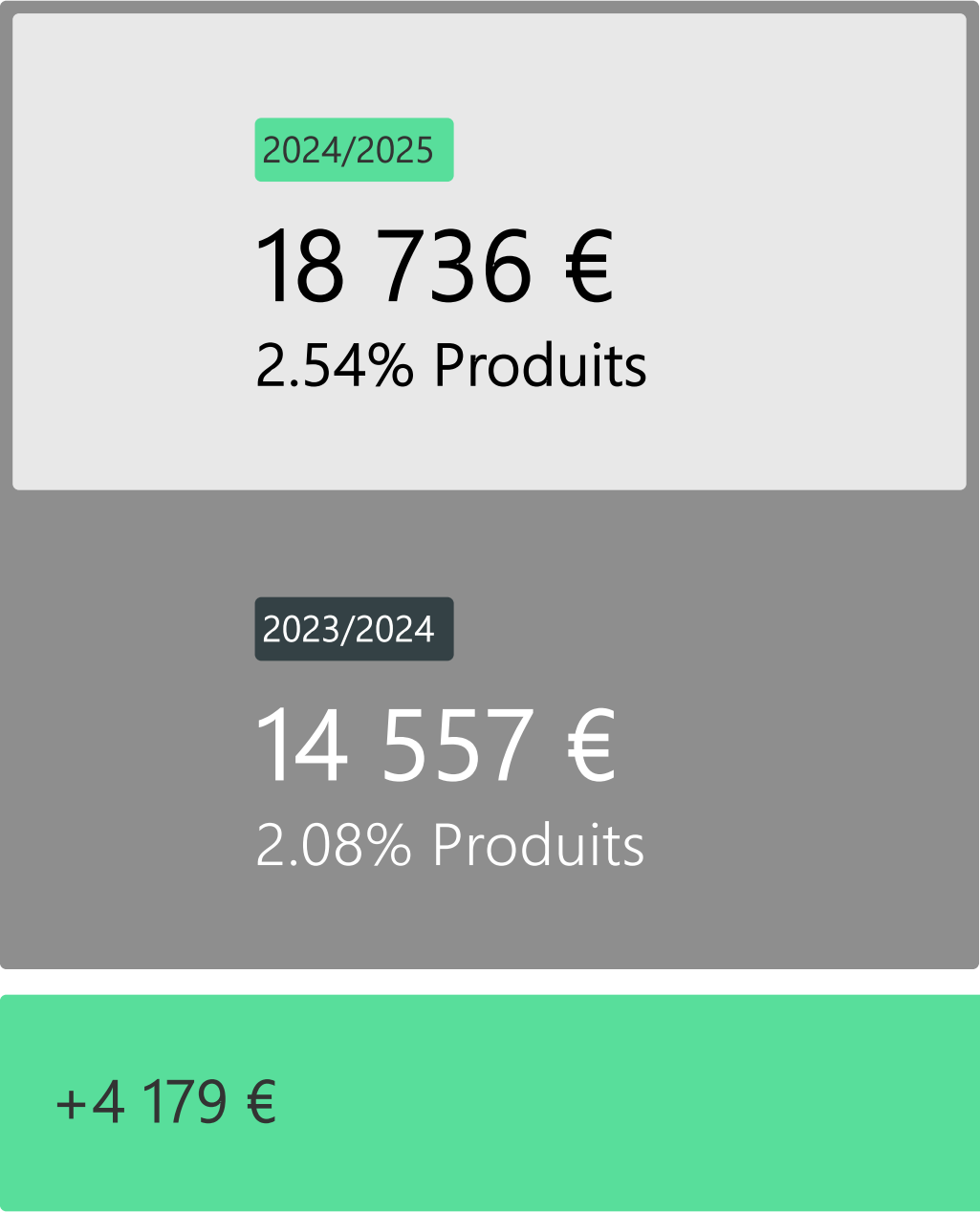



Charges externes (Détail)

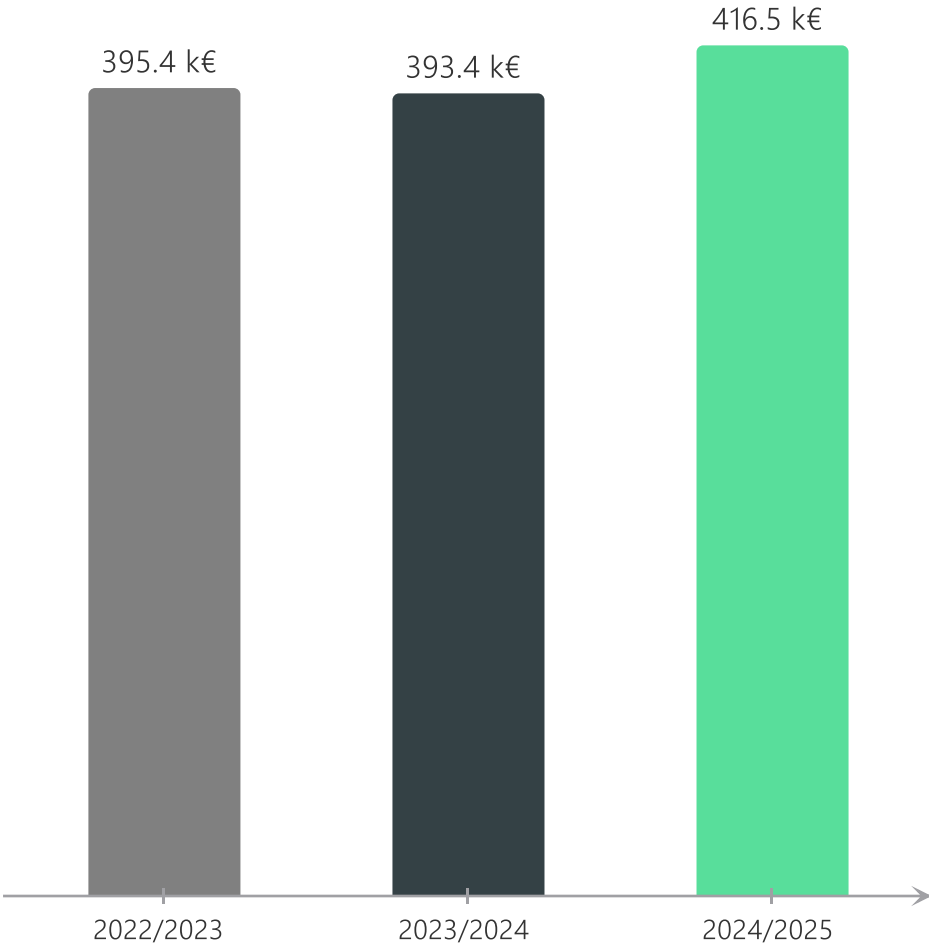
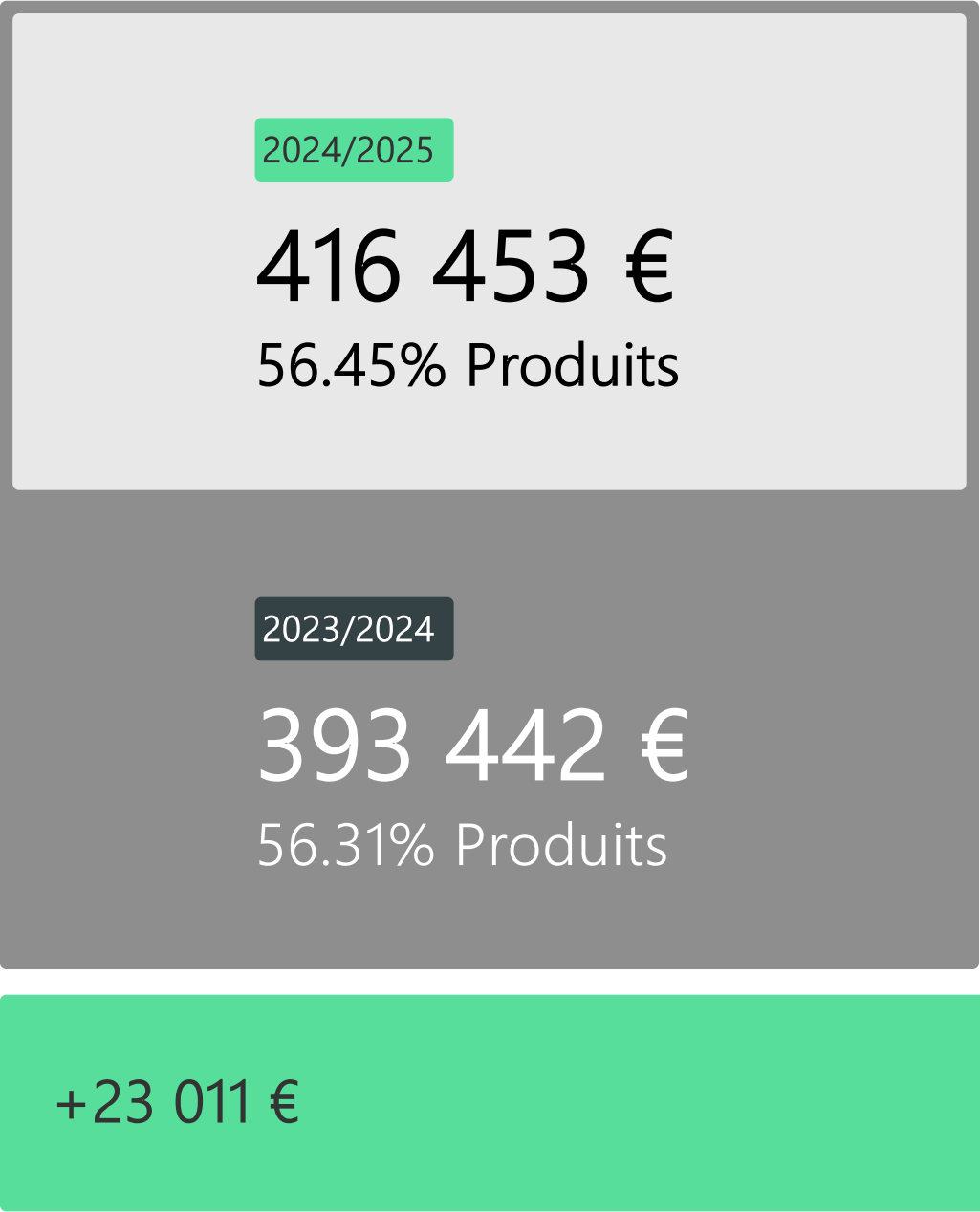

	2024/2025	2023/2024	Évolution	
Fournitures consommables	21 574 €	22 474 €	-900 €	-4%
Locations, Charges locatives	17 770 €	20 510 €	-2 740 €	-13.4%
Entretien, Réparations	3 901 €	1 679 €	+2 222 €	+132.3%
Primes d'assurance	2 579 €	2 958 €	-379 €	-12.8%
Intermédiaires et honoraires	12 550 €	11 927 €	+623 €	+5.2%
Informations et communications	1 478 €	4 339 €	-2 861 €	-65.9%
Déplacements, Réception	73 589 €	76 273 €	-2 684 €	-3.5%
Frais postaux, Télécom.	4 630 €	5 703 €	-1 073 €	-18.8%
Frais bancaires	1 896 €	1 477 €	+419 €	+28.4%
Autres services extérieurs	162 473 €	170 208 €	-7 735 €	-4.5%
TOTAL	302 441 €	317 548 €	-15 107 €	-4.8%

Charges de fonctionnement	30/06/2025	30/06/2024	Variation	Variation %
Organisation phases finales compétitions	114 863	108 635	6 228	6%
Pratique du football	47 610	61 573	-13 963	-23%
Total	162 473	170 208	-7 735	-5%

Impôts et taxes



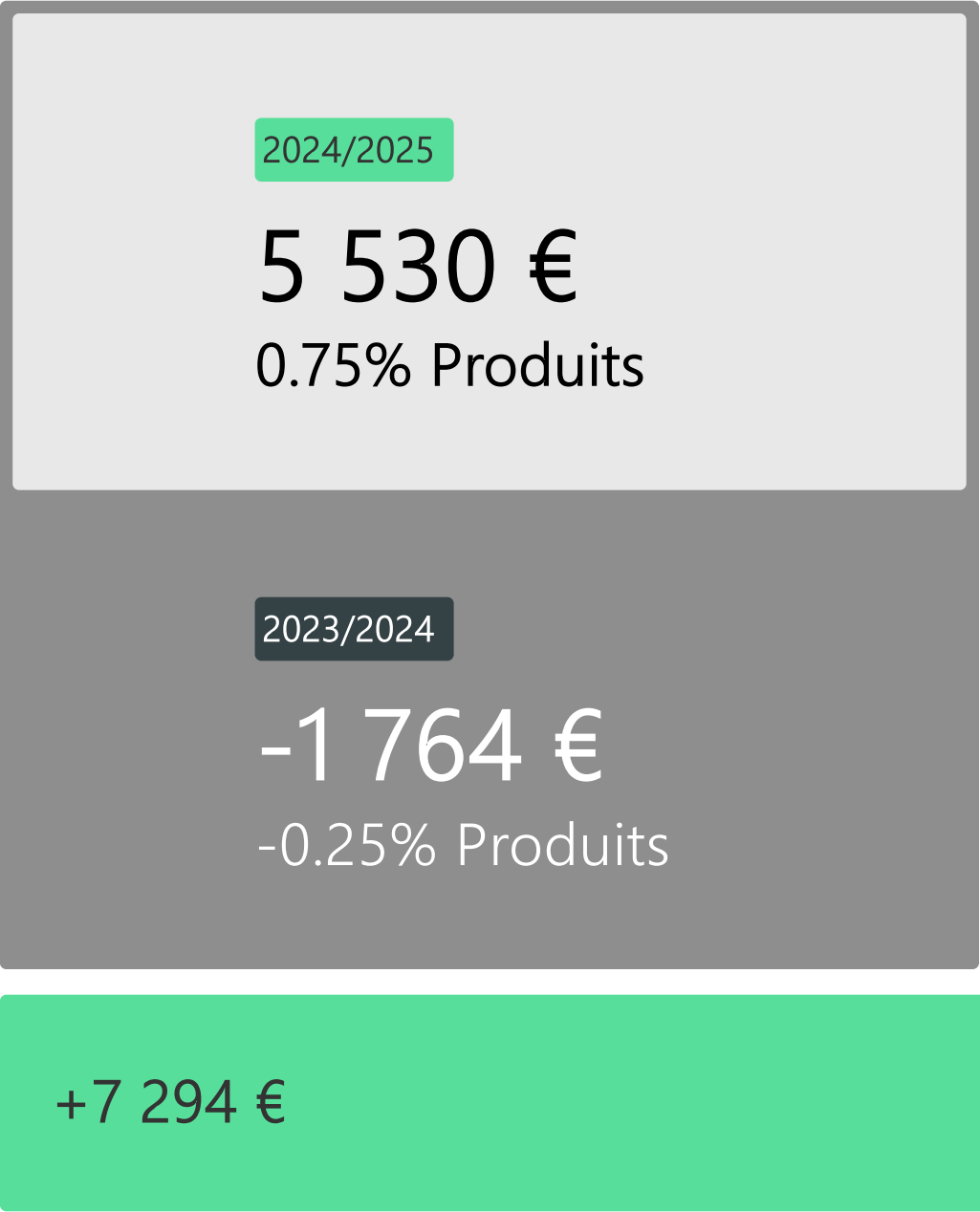

Charges de personnel



+5.8%

Produits d'exploitation : +2%

Résultat de l'exercice



+413.5%

Produits d'exploitation : +2%

Compte de résultat

	2024/2025	2023/2024	Évolution
Ressources associatives	315 458 €	278 582 €	+13.2%
Chiffre d'affaires	422 223 €	420 186 €	+0.5%
Transferts de charges	31 561 €	52 350 €	-39.7%
Reprises sur provisions	0 €	0 €	
Autres produits d'exploitation	13 492 €	16 280 €	-17.1%
Total des produits d'exploitation	782 735 €	767 398 €	+2%
Achats consommés	0 €	0 €	
Autres achats et charges externes	302 441 €	317 548 €	-4.8%
Aides financières	0 €	0 €	
Impôts et taxes	18 736 €	14 557 €	+28.7%
Charges de personnel	416 453 €	393 442 €	+5.8%
Reports en fonds dédiés	0 €	0 €	
Dotations aux amortissements	44 214 €	45 599 €	-3%
Dotations aux provisions	1 951 €	4 839 €	-59.7%
Autres charges d'exploitation	12 184 €	10 958 €	+11.2%
Total des charges d'exploitation	795 979 €	786 943 €	+1.2%
Résultat d'exploitation	-13 245 €	-19 545 €	-32.2%
Résultat financier	12 041 €	10 122 €	+19%
Résultat courant	-1 204 €	-9 423 €	-87.2%
Résultat exceptionnel	7 971 €	8 708 €	-8.5%
Résultat de l'exercice	5 530 €	-1 764 €	

Votre

au 30/06/2025

Bilan au 30/06/2025

Bilan au 30/06/2024

