

Partie financière

→ Présentation du bilan comptable 2021/2022 : Damien Pradalier

→ Questions

→ Intervention du commissaire aux comptes

→ Affectation du résultat : Damien P

→ Approbation de la partie financière



DISTRICT AVEYRON FOOTBALL

Présentation de vos principaux indicateurs financiers

DISTRICT AVEYRON FOOTBALL

Gestion du football amateur

COMPLEXE SPORTIF DE LA ROQUE

12850 ONET LE CHATEAU

Votre association en quelques chiffres

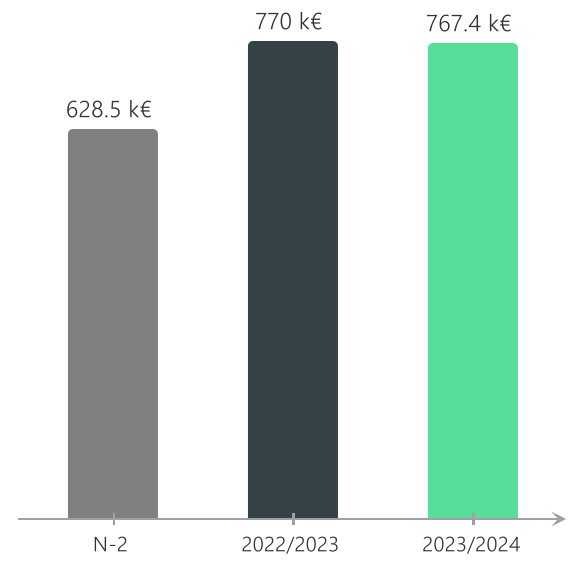



Analyse de votre

Gestion du football amateur

Produits d'exploitation

| | |
|-----------|-----------|
| 2023/2024 | 767 398 € |
| 2022/2023 | 770 005 € |



 **-0.3%** **-2 607 €**

| Produits de fonctionnement | 30/06/2024 | 30/06/2023 | Variation | Variation % |
|-----------------------------------------------------------------|----------------|----------------|--------------|-------------|
| Clubs (compétitions et engagements, licences, cotisations, ...) | 266 897 | 257 601 | 9 296 | 4% |
| Subventions (FFF, LFO, ANS, CDal...) | 267 862 | 277 779 | -9 917 | -4% |
| Partenariat privé | 71 890 | 72 300 | -410 | -1% |
| Organisation phases finales compétitions | 73 891 | 80 550 | -6 659 | -8% |
| Autres (frais bénévoles, ...) | 120 520 | 104 185 | 16 335 | 16% |
| Total | 801 060 | 792 415 | 8 645 | 1% |

Charges de fonctionnement

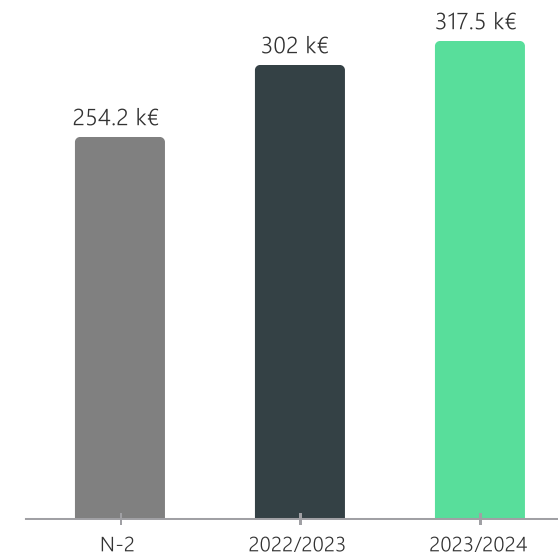
2023/2024 317 548 €

2022/2023 301 958 €

% Produits

45.44%

43.36%



+5.2%

+15 590 €

| Charges de fonctionnement | 30/06/2024 | 30/06/2023 | Variation | Variation % | Commentaires |
|------------------------------------------|----------------|----------------|---------------|-------------|-------------------------|
| Organisation phases finales compétitions | 108 635 | 100 033 | 8 602 | 9% | yc soirée des bénévoles |
| Pratique du football | 61 573 | 47 690 | 13 883 | 29% | |
| Total | 170 208 | 147 723 | 22 485 | 15% | |

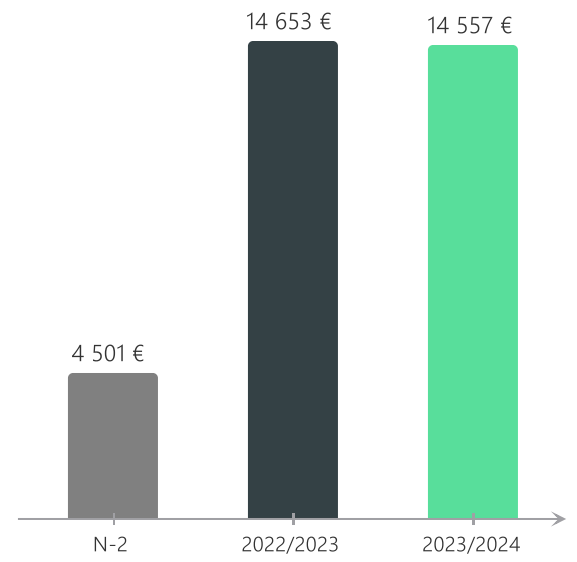
Charges externes (Détail)


| | 2023/2024 | 2022/2023 | Évolution | |
|--------------------------------|------------------|------------------|------------------|--------------|
| Fournitures consommables | 22 474 € | 28 004 € | -5 530 € | -19.7% |
| Sous-traitance | 0 € | 1 740 € | -1 740 € | |
| Locations, Charges locatives | 20 510 € | 17 618 € | +2 892 € | +16.4% |
| Entretien, Réparations | 1 679 € | 1 294 € | +385 € | +29.8% |
| Primes d'assurance | 2 958 € | 2 669 € | +289 € | +10.8% |
| Intermédiaires et honoraires | 11 927 € | 11 964 € | -37 € | -0.3% |
| Informations et communications | 4 339 € | 1 589 € | +2 750 € | +173.1% |
| Déplacements, Réception | 76 273 € | 75 236 € | +1 037 € | +1.4% |
| Frais postaux, Télécom. | 5 703 € | 12 552 € | -6 849 € | -54.6% |
| Frais bancaires | 1 477 € | 1 569 € | -92 € | -5.9% |
| Autres services extérieurs | 170 208 € | 147 723 € | +22 485 € | +15.2% |
| TOTAL | 317 548 € | 301 958 € | +15 590 € | +5.2% |

Impôts et taxes

| | |
|-----------|----------|
| 2023/2024 | 14 557 € |
| 2022/2023 | 14 653 € |

| % Produits |
|------------|
| 2.08% |
| 2.1% |



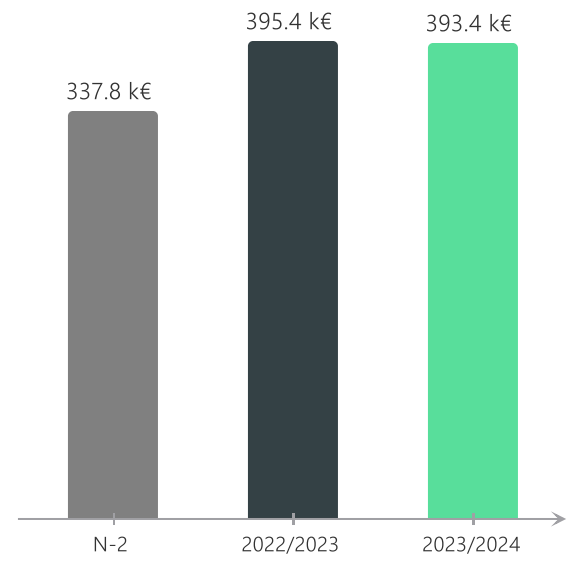
 **-0.7%** **-96 €**


Produits d'exploitation : +0.3%

Charges de personnel

| | |
|-----------|-----------|
| 2023/2024 | 393 442 € |
| 2022/2023 | 395 424 € |

| % Produits |
|------------|
| 56.31% |
| 56.78% |

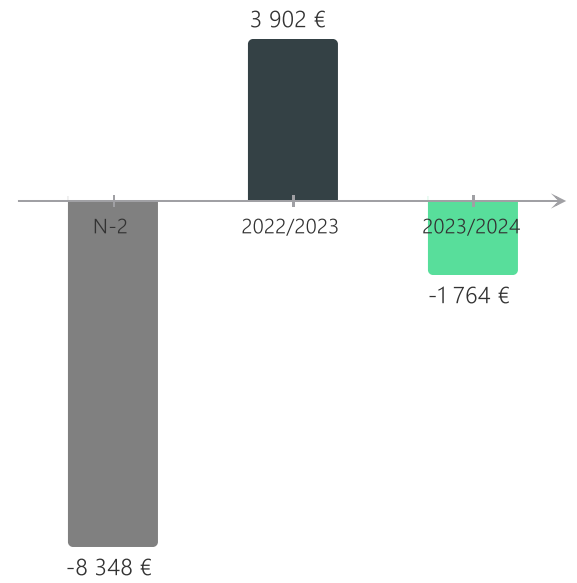



 **-0.5%** **-1 982 €**

Produits d'exploitation : +0.3%

Résultat de l'exercice

| | | | |
|-----------|----------|------------|--------|
| 2023/2024 | -1 764 € | % Produits | -0.25% |
| 2022/2023 | 3 902 € | | 0.56% |



| | |
|-----------------------------------------------------------------------------------|----------|
|  | -5 666 € |
|-----------------------------------------------------------------------------------|----------|

Produits d'exploitation : +0.3%

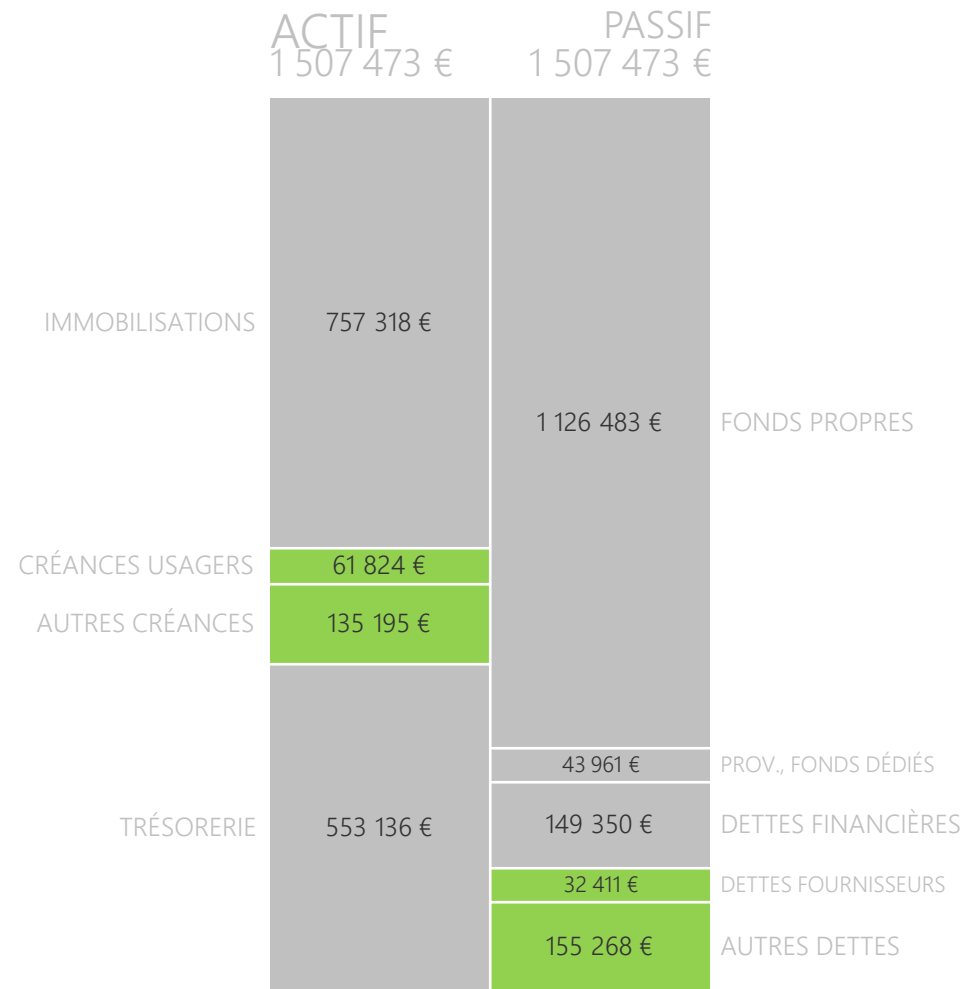
Compte de résultat

| | 2023/2024 | 2022/2023 | Évolution |
|------------------------------------------|------------------|------------------|--------------|
| Ressources associatives | 278 582 € | 294 723 € | -5.5% |
| Chiffre d'affaires | 420 186 € | 401 708 € | +4.6% |
| Transferts de charges | 52 350 € | 57 375 € | -8.8% |
| Reprises sur provisions | 0 € | 4 416 € | |
| Autres produits d'exploitation | 16 280 € | 11 782 € | +38.2% |
| Total des produits d'exploitation | 767 398 € | 770 005 € | -0.3% |
| Achats consommés | 0 € | 0 € | |
| Autres achats et charges externes | 317 548 € | 301 958 € | +5.2% |
| Aides financières | 0 € | 0 € | |
| Impôts et taxes | 14 557 € | 14 653 € | -0.7% |
| Charges de personnel | 393 442 € | 395 424 € | -0.5% |
| Reports en fonds dédiés | 0 € | 0 € | |
| Dotations aux amortissements | 45 599 € | 45 300 € | +0.7% |
| Dotations aux provisions | 4 839 € | 0 € | |
| Autres charges d'exploitation | 10 958 € | 9 665 € | +13.4% |
| Total des charges d'exploitation | 786 943 € | 767 001 € | +2.6% |
| Résultat d'exploitation | -19 545 € | 3 004 € | |
| Résultat financier | 10 122 € | -12 832 € | |
| Résultat courant | -9 423 € | -9 828 € | +4.1% |
| Résultat exceptionnel | 8 708 € | 14 721 € | -40.8% |
| Résultat de l'exercice | -1 764 € | 3 902 € | |

Votre

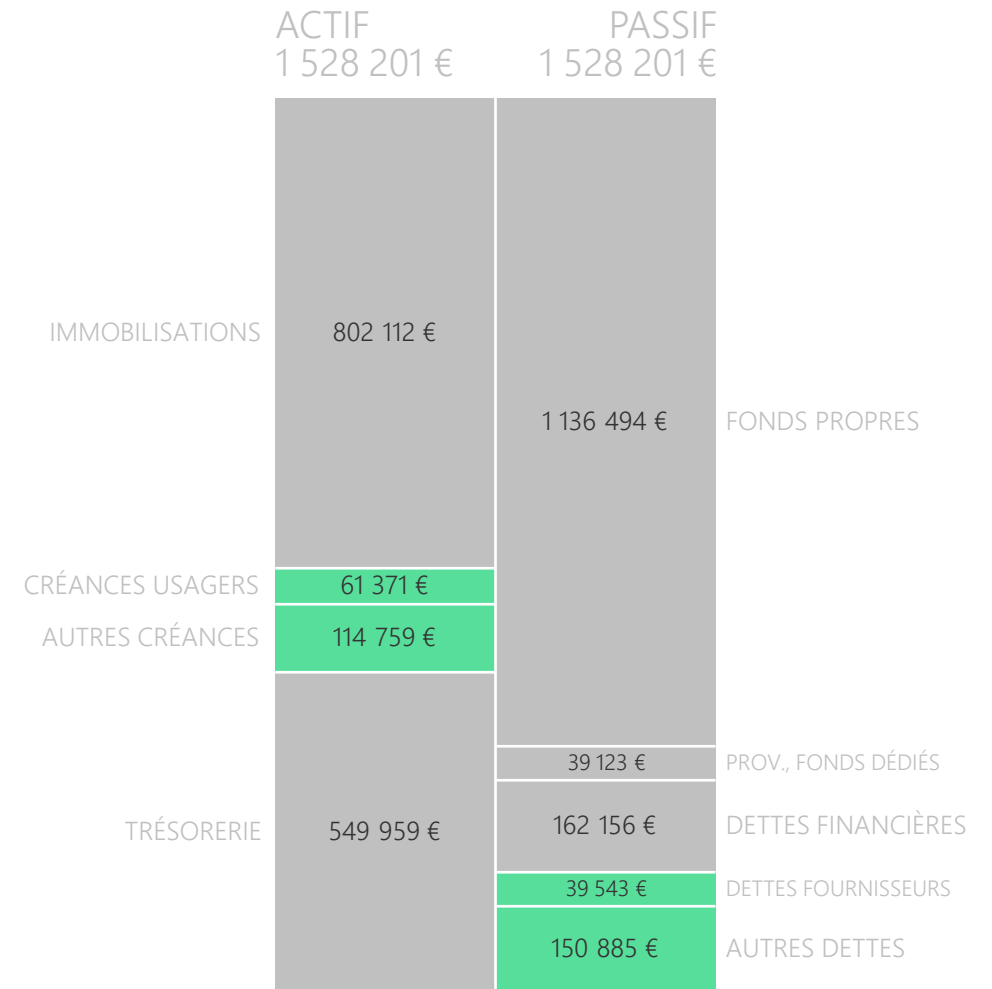
au 30/06/2024

Bilan au 30/06/2024



FONDS DE ROULEMENT 562 476 €
 BESOIN EN F.R. 9 340 €
 TRÉSORERIE 553 136 €

Bilan au 30/06/2023



FONDS DE ROULEMENT 535 661 €
 EXCÉDENT EN F.R. 14 298 €
 TRÉSORERIE 549 959 €